

ÉKSZERKÉSZÍTŐ FUSING CSOMAG

Teljes csomag tartalma



GSE FUSING BOX

- 1 pár kesztyű a box be és kirakásához.
- 3 + 3 db kerámiakorong
- 2 db kerámiaszálás paplan

GSE 100/55 Fusing box
Üvegészerek készítésére,
Raku, kerámia ékszerek készítésére,
Art Clay Silver ékszerek kiégetésére.



Fusing csomag leírás

A fusing csomag tartalmaz minden olyan anyagot és eszközt, mellyel olvasztott üvegészert lehet készíteni.

Az azonos hő tágulási együtthatóval rendelkező üvegek két csoportban vannak a csomagban.

A Moretti üvegek a Millefiori gyöngyökkel képezi az egyik csoportot, míg a másik csoportot a Spektrum üvegek képezik.



MORETTI ÜVEGEK, MILLEFIORI GYÖNGYÖK.

COE 104



Moretti üveg M 04 clear 10 x 10 cm
Moretti üveg M 064 fekete 10 x 10 cm
Moretti üveg M piros 10 x 10 cm

COE 104
COE 104
COE104

Az alapüvegek színe változhat a csomagban a beszerzéstől függően!



Üvegyöngy Millefiori 05-06 mm
transzparens COE 104

Üvegyöngy Millefiori 05-06 mm
opak COE 104

Üvegyöngy Millefiori 7-8 mm
transzparens COE 104

Üvegyöngy Millefiori 3-4 mm opak
COE 104




FUSING PAPÍR ÉS SZÁLKERÁMIA FÍBERFRAX KORONG



A fusing papírra akkor van szükség, ha sima hátoldalú ékszert szeretne készíteni.
A fusing papír egyszer használatos.
A fusing papír és a Fíberfrax korong ragasztóanyagot tartalmaz, mely az első égetésnél az anyagból.
Először fekete lesz az anyag a kiégő ragasztóanyagtól majd újra kifehéredik.


Bullseye fusing
papír.
1000 x 100 mm.

Fusing box talp




Korong alátét

Mintás – írott oldal az alsó oldal.



Bullseyes fusing papír.

6 db korong



Olvasztásra előkészített üveg.

Glu- All ragasztó üvegek fixálásához Üvegvágó



Silberschnitt üvegvágó
Fanyelű. 6 kerekes, 130 mm hosszú.



Üvegek fixálására alkalmas ragasztó. Megakadályozza, hogy az apró darabok a forgótányér egyenetlen forgása és a hő miatt az egymásra helyezett üvegdarabok elmozduljanak. Csak kis mennyiségben, s az egymásra fektetett üvegek szélein alkalmazza.


A ragasztó kb. 400 Celsius fok környékén nyomtalanul eltűnik az üveg felületéről.

/Célszerű a ragasztás után az üveget 3-4 órán át pihentetni az olvasztás előtt./

A ragasztó 1-3 arányban vízzel hígítható. Kiszerezés: 50 ml.

SPECTRUM ÜVEGEK

COE 96



Spectrum	SF Fehér
Spectrum	citromfű zöld
Spectrum	türkisz kék
Spectrum	katedrál
Spectrum	közép kék
Spectrum	orgona
Wissmach	fekete
Wissmach	opál elefántcsont
Wissmach	sötét piros

SPECIÁLIS ÜVEGEK

COE 96



Uraboros Dichroic Magic



Aranypor





Fém és bőr kiegészítők

Bórszija	8 db
Hajcsat	5 db
Akasztó	15 db
Fém gyűrű alap	10 db
Kitűző	10 db
Fülbevaló	5 pár
Klipsz fülbevaló	5 pár



Bórszív helyének kiképzése az olvasztott üvegben.



Elérhetőség




Hobbytechnika Vállalkozás <http://www.fusing.hu/> mail: fusing@fusing.hu

Megrendelés, - felvilágosítás és segítség fusing technikával, - készüléssel, - égetési technológiával kapcsolatban: info@microfusing.hu
Telefon: 34/340914, Mobil: 205 949442.

Tűzzománc kemence



Fusing kemence



Hobby kemence

